

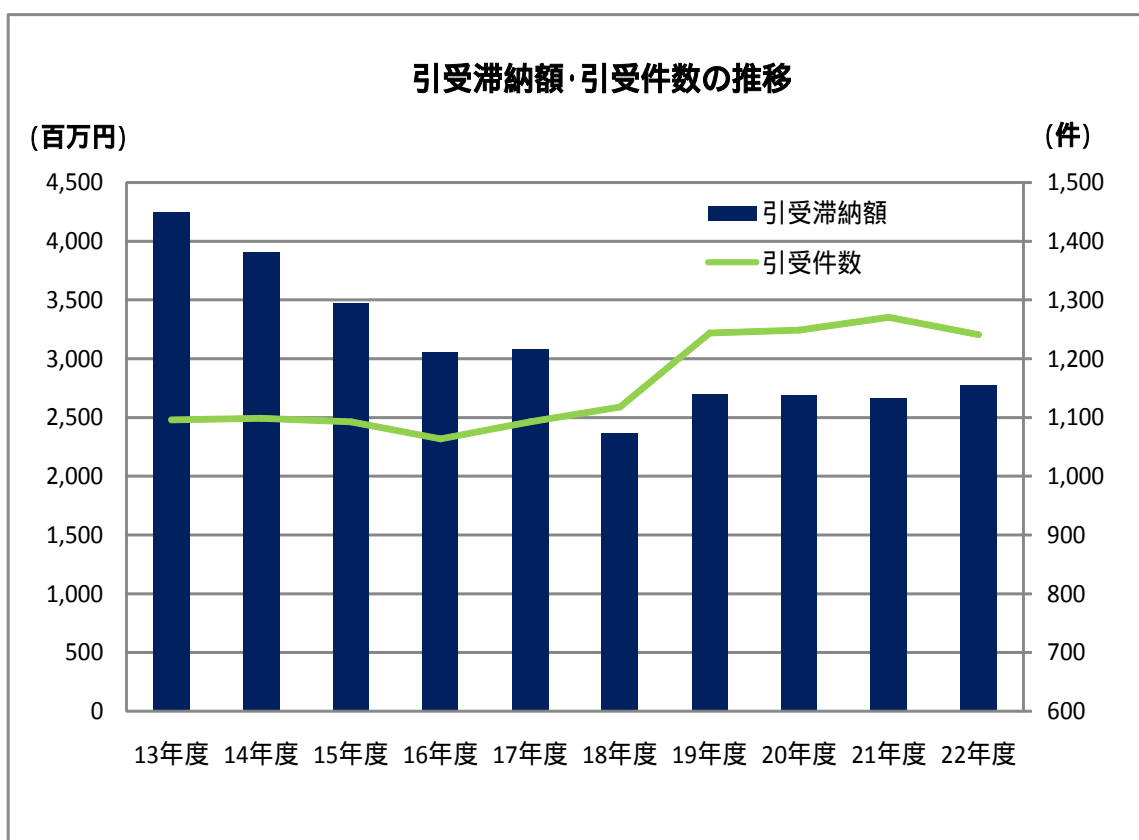
機構10年の実績

1 引受年度別整理状況

(1) 引受件数, 金額

単位: 件, %, 千円

年度	市町村数	引受市町村数	枠件数	引受件数	枠件数利用率	引受滞納額	1件あたり滞納額
13	84	70	1,410	1,096	77.7	4,250,227	3,878
14	84	71	1,410	1,099	77.9	3,908,843	3,557
15	83	71	1,410	1,093	77.5	3,475,950	3,180
16	62	59	1,410	1,064	75.5	3,057,286	2,873
17	44	43	1,300	1,093	84.1	3,084,367	2,822
18	44	43	1,350	1,118	82.8	2,365,594	2,116
19	44	43	1,380	1,244	90.1	2,699,566	2,170
20	44	44	1,380	1,249	90.5	2,686,071	2,151
21	44	44	1,380	1,271	92.1	2,664,411	2,096
22	44	44	1,350	1,241	91.9	2,774,583	2,236
10年計				11,568	83.9	30,966,898	2,677



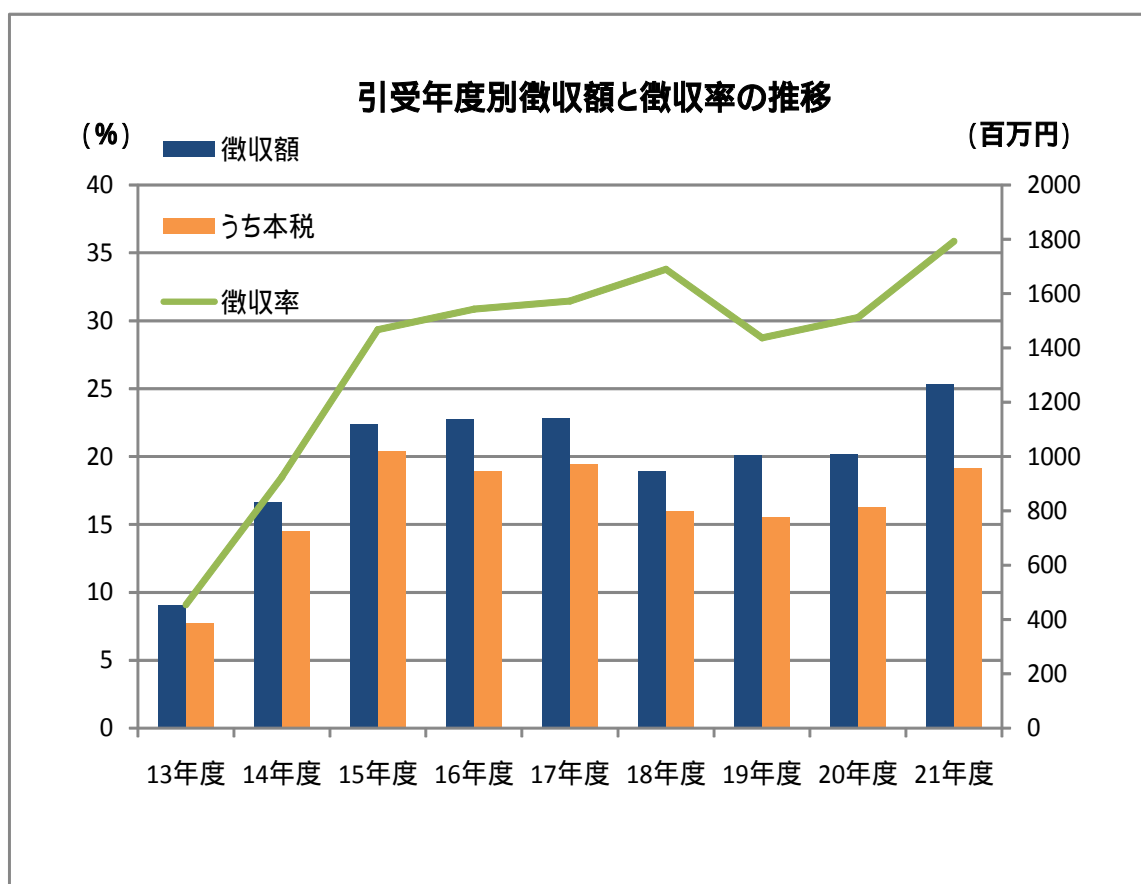
(2)最終徴収額,徴収率

単位:千円,%

年度	引受 滞納額 a	最 終 徴 収 額			徴収率 b/a
		本税 b	延滞金等	合 計	
13	4,250,227	386,030	64,907	450,937	9.1
14	3,908,843	723,129	106,395	829,524	18.5
15	3,475,950	1,020,084	97,266	1,117,350	29.4
16	3,057,286	943,690	194,339	1,138,029	30.9
17	3,084,367	970,189	169,039	1,139,228	31.5
18	2,365,594	799,506	144,215	943,721	33.8
19	2,699,566	776,141	228,718	1,004,859	28.8
20	2,686,071	811,895	196,581	1,008,476	30.2
21	2,664,411	955,289	308,680	1,263,969	35.9
22	2,774,583	391,785	80,259	472,044	14.1
10年計	30,966,898	7,385,953	1,510,140	8,896,093	23.9

注)22年度引受分は,23年3月末現在。(確定は24年3月末)

10年計の最終徴収額,徴収率は21年度までの9年計



2 会計年度別整理状況

(1) 徴収額

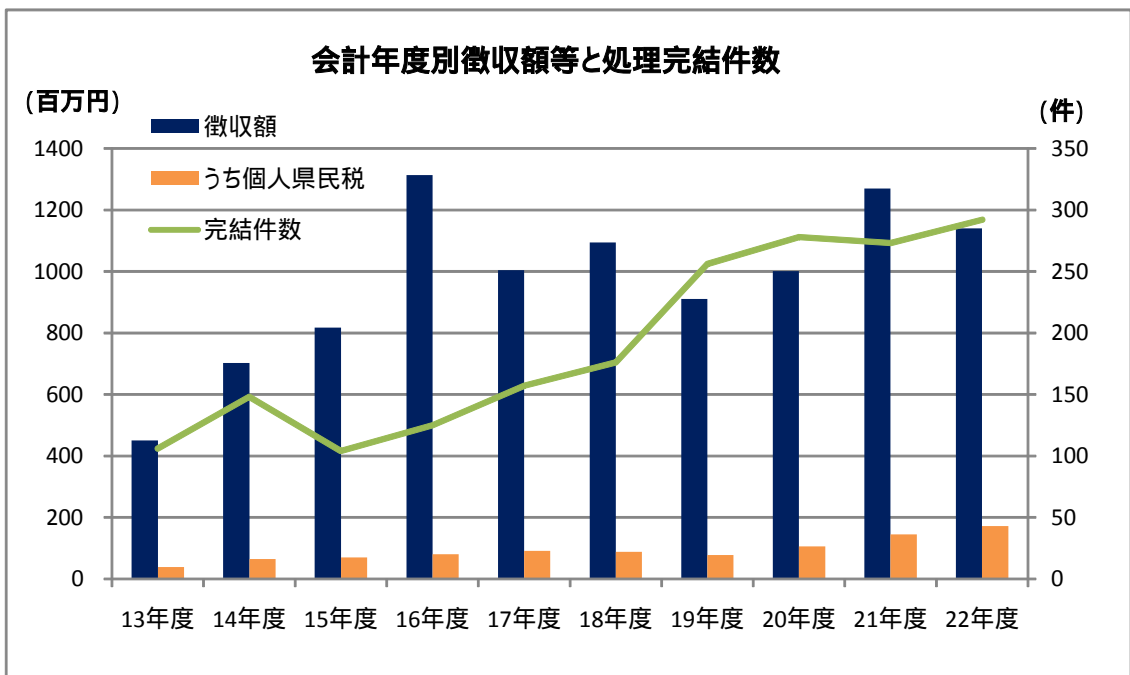
単位:千円

年度	徴収額			うち個人県民税徴収額		
	本税	延滞金等	合計	本税	延滞金	合計
13	386,030	64,907	450,937	32,938	5,702	38,640
14	609,976	92,879	702,855	54,717	10,920	65,637
15	730,233	87,303	817,536	61,142	8,946	70,088
16	1,167,514	145,739	1,313,253	68,306	12,551	80,857
17	821,232	182,485	1,003,717	74,709	16,491	91,200
18	943,995	150,902	1,094,897	73,368	15,398	88,766
19	754,760	155,701	910,461	63,058	14,809	77,867
20	779,558	221,613	1,001,171	86,797	18,799	105,596
21	956,846	312,910	1,269,756	119,584	25,414	144,998
22	903,101	236,888	1,139,989	139,502	32,818	172,320
10年計	8,053,245	1,651,327	9,704,572	774,121	161,848	935,969

(2) 処理内容(件数等)

単位:件,千円

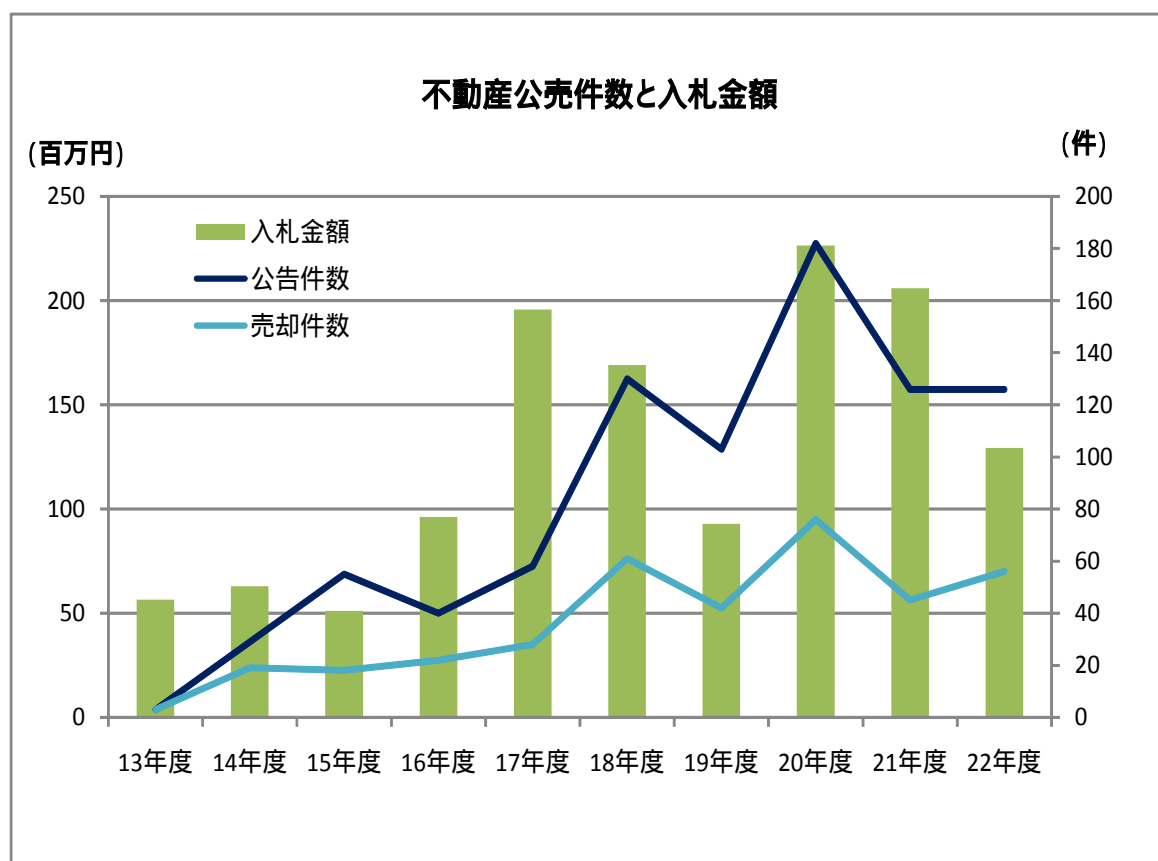
年度	完結件数	納付約束一部納付	抵当権設定	執行停止相当	合計	納付約束額	執行停止相当の本税額
13	106	319	9	未集計	434	641,150	未集計
14	148	635	5	〃	788	895,802	〃
15	104	653	1	〃	758	1,443,946	〃
16	125	811	0	〃	936	1,451,588	〃
17	157	761	0	〃	918	935,751	〃
18	176	796	0	〃	972	730,466	〃
19	256	835	0	83	1,174	700,851	267,101
20	278	843	0	153	1,274	468,205	491,458
21	273	776	0	138	1,187	292,663	299,702
22	292	761	0	172	1,225	189,889	333,754
10年計	1,915	7,190	15	546	9,666	7,750,311	1,392,015



(3) 滞納処分状況

単位: 件, 千円

年度	差押内訳				不動産公売					
	債権	不動産	電話	合計	公告 件数	売却 件数	入札 金額	配当 金額	中止 件数	納付額
13	201	149	50	400	3	3	56,532	22,414	0	0
14	416	407	18	841	29	19	62,911	51,127	1	680
15	635	366	2	1,003	55	18	51,156	36,469	5	21,528
16	959	644	8	1,611	40	22	96,198	71,215	9	32,969
17	1,024	448	3	1,475	58	28	195,800	121,010	13	16,430
18	959	450	0	1,409	130	61	169,025	121,035	15	31,455
19	999	381	0	1,380	103	42	92,866	40,156	21	26,272
20	945	370	0	1,315	182	76	226,492	137,771	29	75,359
21	887	223	0	1,110	126	45	205,980	127,602	19	30,696
22	819	189	0	1,008	126	56	129,332	97,124	22	19,503
10年計	7,844	3,627	81	11,552	852	370	1,286,292	825,923	134	254,892

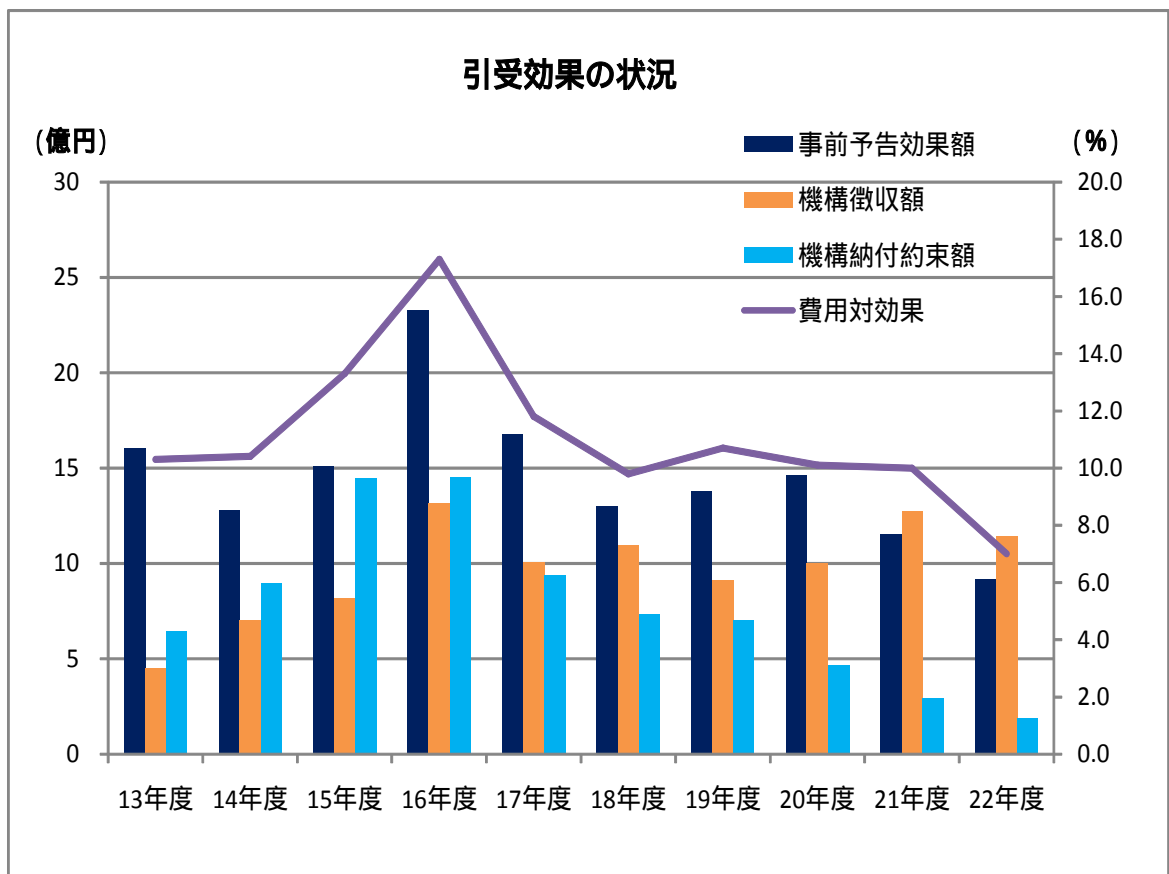


(4) 機構引受効果

単位:千円,倍

年 度	市町村 負担金a	機 構 引 受 効 果				費 用 対 効 果	
		事前予告 効果額	機 構 徴収額	機構納付 約束額	計 b	差 額 b-a	倍 率 b/a
13	262,619	1,601,037	450,937	641,150	2,693,124	2,430,505	10.3
14	277,235	1,280,430	702,855	895,802	2,879,087	2,601,852	10.4
15	283,150	1,509,851	817,536	1,443,946	3,771,333	3,488,183	13.3
16	295,150	2,327,357	1,313,253	1,451,588	5,092,198	4,797,048	17.3
17	305,800	1,677,463	1,003,717	935,751	3,616,931	3,311,131	11.8
18	320,500	1,302,396	1,094,897	730,466	3,127,759	2,807,259	9.8
19	278,551	1,380,264	910,461	700,851	2,991,576	2,713,025	10.7
20	289,768	1,461,689	1,001,171	468,205	2,931,065	2,641,297	10.1
21	272,621	1,151,617	1,269,756	292,663	2,714,036	2,441,415	10.0
22	279,356	918,785	1,139,989	189,889	2,248,663	1,969,307	7.0
10年計	2,864,750	14,610,889	9,704,572	7,750,311	32,065,772	29,201,022	10.2

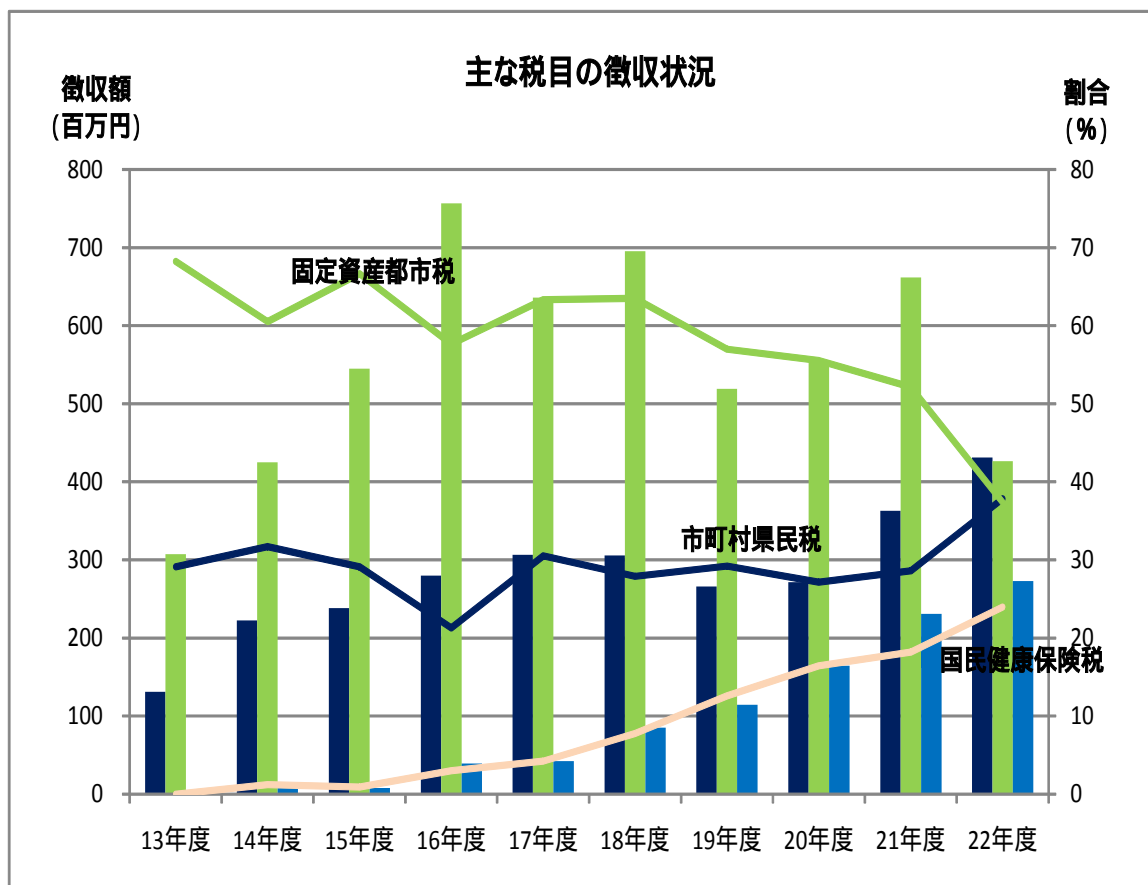
(注)「事前予告効果」は、機構に事案を移管する前に、市町村が移管予告を行った結果、納付又は納付約束があったものの合計額



(5) 税目別徴収状況

単位: 千円, %

区分	年度	13	14	15	16	17	18	19	20	21	22	10年計
市町村県民税	徴収額	131,275	222,800	238,185	279,880	306,556	305,566	265,942	271,805	363,224	431,123	2,816,356
	割合	29.1	31.7	29.1	21.3	30.5	27.9	29.2	27.1	28.6	37.8	29.0
法人市町村民税	徴収額	9,708	6,859	10,481	9,690	13,803	4,630	4,044	4,374	3,743	4,696	72,028
	割合	2.2	1.0	1.3	0.7	1.4	0.4	0.4	0.4	0.3	0.4	0.7
固定資産税・都市計画税	徴収額	307,697	425,351	544,946	756,840	635,829	695,375	519,071	556,128	661,995	426,372	5,529,604
	割合	68.2	60.5	66.7	57.6	63.3	63.5	57.0	55.5	52.1	37.4	57.0
軽自動車税	徴収額	895	1,055	1,185	2,190	2,069	3,046	3,678	4,209	3,943	3,831	26,101
	割合	0.2	0.2	0.1	0.2	0.2	0.3	0.4	0.4	0.3	0.3	0.3
特別土地保有税	徴収額	1,297	38,204	14,985	224,420	521	920	2,937	58	5,801	838	289,981
	割合	0.3	5.4	1.8	17.1	0.1	0.1	0.3	0.0	0.5	0.1	3.0
国民健康保険税	徴収額	65	8,586	7,754	39,626	42,470	85,360	114,789	164,597	231,050	273,129	967,426
	割合	0.0	1.2	0.9	3.0	4.2	7.8	12.6	16.4	18.2	24.0	10.0
入湯税	徴収額				607	2,469						3,076
	割合				0.0	0.2						0.0
合計	徴収額	450,937	702,855	817,536	1,313,253	1,003,717	1,094,897	910,461	1,001,171	1,269,756	1,139,989	9,704,572
	割合	100.0	100.0	100.0	100.0	100.0	100.0	100.0	100.0	100.0	100.0	100.0



3 本県の市町村税の状況

(1) 市町村税(国民健康保険税を除く)調定額の推移

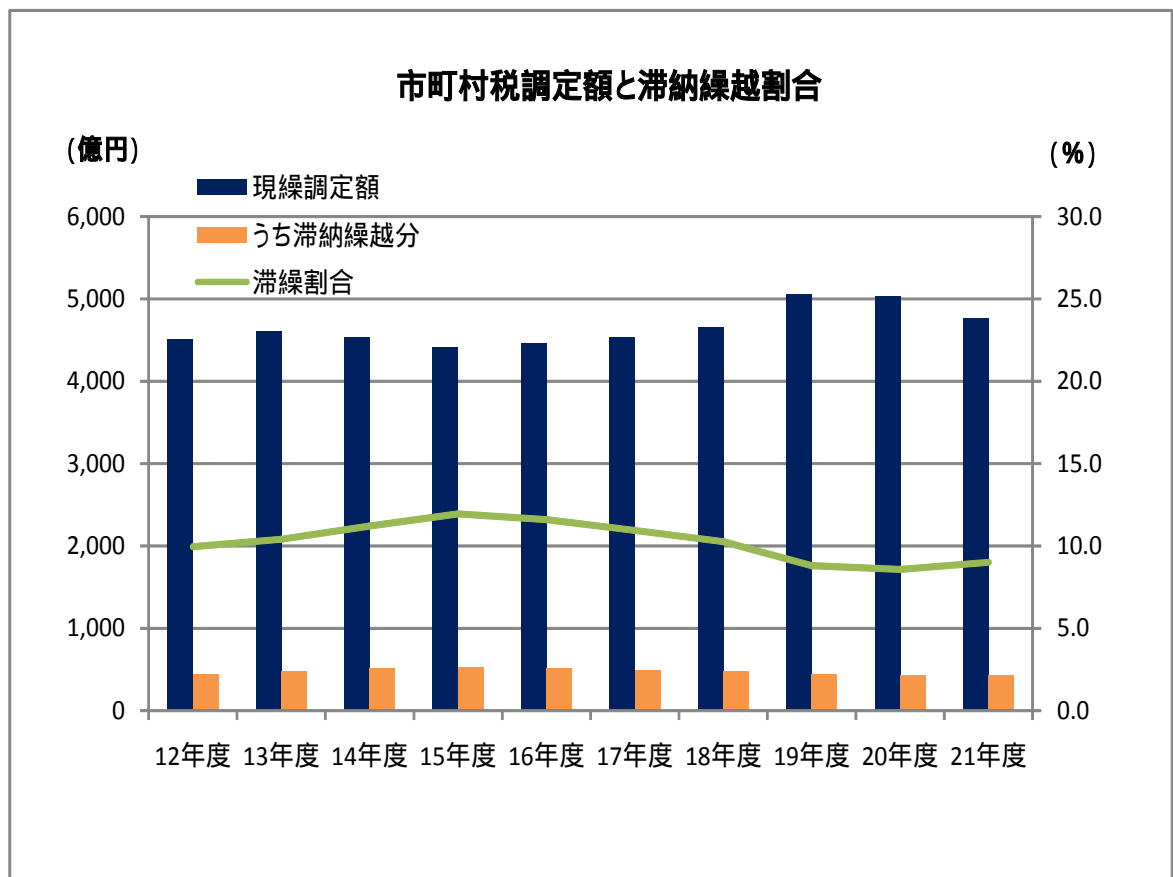
単位:億円, %

区分年度	12	13	14	15	16	17	18	19	20	21
現年課税分	4,058	4,124	4,028	3,887	3,937	4,038	4,183	4,611	4,598	4,332
滞納繰越分	448	479	508	527	516	496	478	445	431	429
合計	4,506	4,603	4,536	4,414	4,453	4,534	4,661	5,056	5,029	4,761
滞繰割合	9.9	10.4	11.2	11.9	11.6	10.9	10.3	8.8	8.6	9.0

参考 国民健康保険税(料)調定額の推移

単位:億円, %

区分年度	12	13	14	15	16	17	18	19	20	21
現年課税分	913	926	946	948	979	992	1,009	1,012	890	898
滞納繰越分	250	282	312	337	367	391	413	426	429	435
合計	1,163	1,208	1,258	1,285	1,346	1,383	1,422	1,438	1,319	1,333
滞繰割合	21.5	23.3	24.8	26.2	27.3	28.3	29.0	29.6	32.5	32.6



単位：%，位

(2) 市町村税(国民健康保険税を除く)徴収率と全国順位の推移

区分 年度	12	13	14	15	16	17	18	19	20	21
現年課税分	97.2(42)	97.1(42)	97.0(40)	97.2(41)	97.3(40)	97.4(43)	97.6(44)	97.5(43)	97.4(44)	97.2(44)
滞納繰越分	13.9(43)	14.1(37)	13.3(41)	15.1(31)	14.8(33)	15.4(35)	16.4(33)	17.3(31)	17.5(32)	18.0(32)
合 計	88.9(43)	88.4(43)	87.7(45)	87.4(43)	87.7(43)	88.4(43)	89.3(42)	90.4(42)	90.5(43)	90.1(42)

